

WEEKLY BRIEFING WORLD ECONOMIC UPDATE

5 - 9 สิงหาคม 2567

TPSO
สำนักงานนโยบายและยุทธศาสตร์การค้า
Trade Policy and Strategy Office



5 - 9 สิงหาคม 2567

 ความเคลื่อนไหวรอบโลก
 


นักวิเคราะห์ของ Goldman Sachs คาดการณ์ว่า ผลกระทบจากการส่งออกสินค้าส่วนเกินของจีนที่โลกต้องเผชิญ กำลังจะลดลงในอีกไม่กี่ปีข้างหน้า เนื่องจากภาคการผลิตของจีนพบความท้าทายจากอุปสงค์ในตลาดโลกที่ลดลง โดยจีนต้องประสบกับอุปสรรคการส่งออกในหลายประเทศจากกระแสต่อต้านสินค้าจีน ซึ่งทำให้บรรดาบริษัทจีนได้รับผลกระทบจากราคาที่ลดลงจนต้องปรับระดับการผลิตขนานใหญ่ ส่งผลให้กิจกรรมการผลิตจีนเดือน ก.ค. 67 หดตัวเป็นครั้งแรกในรอบ 8 เดือน ทั้งนี้ นักวิเคราะห์เชื่อว่าการผลิตชิ้นโซลาร์เซลล์ และแบตเตอรี่ลิเทียม จะลดลงไม่ช้า แต่อาจต้องใช้เวลาอีกประมาณ 2-3 ปี หลังจากที่อุปทานรถ EV และเซมิคอนดักเตอร์ เข้าสู่สมดุลและสอดคล้องกับอุปสงค์ โดยคาดว่าส่วนแบ่งตลาดส่งออกของจีนอาจลดลงถึง 19% สำหรับแบตเตอรี่ลิเทียม และแผงโซลาร์เซลล์ เมื่อเทียบกับในช่วงปี 63-66 ที่การส่งออกเพิ่มขึ้นถึง 40%

 ออสเตรเลีย
 


S&P Global เปิดเผยผลสำรวจดัชนีผู้จัดการฝ่ายจัดซื้อ (PMI) ภาคบริการขั้นสุดท้ายของออสเตรเลีย เดือน ก.ค. 67 อยู่ที่ระดับ 50.4 ลดลงจาก 51.2 ในเดือน มิ.ย. 67 ซึ่งนับเป็นการขยายตัวต่ำที่สุดในรอบ 6 เดือน ขณะที่ภาคการผลิตปรับลดลงจาก 50.7 เหลือเพียง 49.9 ซึ่งเป็นตัวเลขที่ต่ำกว่าระดับ 50 สะท้อนถึงความไม่เชื่อมั่นของภาคเอกชน โดยมีสาเหตุจากคำสั่งซื้อใหม่จากต่างประเทศที่ลดลง ทำให้อุปสงค์ในภาคการขนส่งและคลังสินค้าลดลงเช่นกัน ส่งผลให้อัตราการจ้างงานใหม่ของออสเตรเลียชะลอตัวลงสูงสุดในรอบ 19 เดือน จากสาขาการผลิตที่อ่อนแอ นอกจากนี้ มีปัจจัยลบจากต้นทุนการผลิตที่เพิ่มสูงขึ้น อาทิ ค่าขนส่ง และค่าจ้างแรงงาน ซึ่งถูกส่งผ่านไปยังผู้บริโภค ทำให้ดัชนีราคาผู้บริโภคเพิ่มสูงที่สุดในรอบ 11 เดือนด้วย

 อินเดีย
 


กระทรวงพาณิชย์อินเดียอยู่ระหว่างการขอยกเว้นภาษีศุลกากรขาเข้าจากศรีลังกาสำหรับสินค้ารถยนต์ และเครื่องจักรกลภายใต้ความตกลง FTA อินเดีย-ศรีลังกา (ISFTA) ซึ่งแต่เดิมศรีลังกาจำกัดการนำเข้า ขณะเดียวกัน ศรีลังกาให้อินเดียยกเลิกโควตาการส่งออกสินค้าเครื่องแต่งกาย เช่นเดียวกับที่บังกลาเทศได้รับก่อนหน้านี้ และขอให้อินเดียยกเว้นภาษีใบชาและสินค้าเกษตรอีกหลายรายการ อย่างไรก็ตาม อินเดียอาจไม่ยอมรับคำขอยกเว้นภาษีนำเข้าเครื่องแต่งกายของศรีลังกา เพราะหลังจากที่ได้เคยยกเว้นภาษีให้บังกลาเทศไปแล้ว กลังส่งผลให้มีการนำเข้าเสื้อผ้าสำเร็จรูปจากบังกลาเทศเพิ่มสูงขึ้นอย่างมีนัยสำคัญ นอกจากนี้ ผู้ประกอบการจากสภาส่งออกเครื่องแต่งกายของอินเดียปฏิเสธไม่เห็นด้วยกับการยกเว้นภาษี เนื่องจากเกรงว่าจะกระทบกับอุตสาหกรรมการผลิตเสื้อผ้าในประเทศ

 สหรัฐอเมริกา
 


เมื่อวันที่ 2 ส.ค. 67 อัตราการว่างของสหรัฐฯ ปรับตัวเพิ่มขึ้นจาก 4.1% เป็น 4.3% ก่อให้เกิดความกังวลเกี่ยวกับเศรษฐกิจถดถอยในสหรัฐฯ ซึ่งอัตราการว่างงานที่เพิ่มสูงขึ้นได้เพิ่มความกลัวต่อเศรษฐกิจถดถอยตามกฎของ Sahm (Sahm Rule) ที่ใช้ทำนายการเกิดเศรษฐกิจถดถอยได้อย่างแม่นยำในอดีต ส่งผลให้อัตราผลตอบแทนพันธบัตรรัฐบาลสหรัฐฯ 10 ปี ลดลงไปอยู่ที่ 3.755% ต่ำสุดตั้งแต่ช่วงกลางปี 66 สำนักข่าว Bloomberg รายงานว่า Goldman Sachs ประเมินระดับของความน่าจะเป็นในการเกิดภาวะเศรษฐกิจถดถอยที่ 25% ในขณะที่ทาง JPMorgan ประเมินไว้ที่ระดับ 35% จึงทำให้ผู้เชี่ยวชาญประเมินว่าธนาคารกลางสหรัฐฯ จะทำการลดอัตราดอกเบี้ยนโยบายลงสู่ระดับ 4.75% - 5.00% ในเดือน ก.ย. อย่างไรก็ตาม ผู้สร้างกฎของ Sahm กล่าวว่าปัจจุบันสหรัฐฯ ยังไม่เข้าสู่ภาวะถดถอย แต่อยู่ในช่วงของการเติบโตที่ช้าลงและไม่ใช้การหดตัว

 จีน
 


สำนักข่าวรอยเตอร์รายงานว่าดัชนีผู้จัดการฝ่ายจัดซื้อ (PMI) ภาคบริการของ Caixin และ S&P Global ในจีนเพิ่มขึ้นสู่ระดับ 52.1 ในเดือน ก.ค. จากระดับ 51.2 ในเดือน มิ.ย. ซึ่งบ่งชี้ถึงการขยายตัวเป็นเดือนที่ 19 ติดต่อกัน ดัชนี Caixin จะเน้นบริษัทขนาดเล็ก ซึ่งตรงข้ามกับรายงานดัชนีผู้จัดการฝ่ายบริการจากทางการจีน ที่แสดงให้เห็นว่าภาคส่วนนี้มีภาวะชะงักงันในเดือน ก.ค. ตรงข้ามกับการเติบโตในเดือน มิ.ย. โดยยอดค้าปลีก บริการตลาดทุน และบริการอสังหาริมทรัพย์ ล้วนหดตัว โดยหนึ่งสัปดาห์ที่ผ่านมา ผู้นำจีนได้กล่าวว่าในช่วงครึ่งหลังของปีจะมุ่งเป้าไปที่การบริโภคเพื่อเพิ่มรายได้และสวัสดิการสังคม ซึ่งได้รับการสนับสนุนมาอย่างยาวนาน โดยนักเศรษฐศาสตร์หลายคนที่กล่าวว่าแบบจำลองเศรษฐกิจของประเทศพึ่งพาการลงทุนมากเกินไป

 ยุโรป
 


ประเทศสมาชิกสหภาพยุโรปมีแนวโน้มที่จะสนับสนุนการเพิ่มภาษีนำเข้ารถยนต์ไฟฟ้าจีน โดยในเดือน มิ.ย. แบรินดร์ไฟฟ้าจีนได้ยื่นข้อเสนอแบ่งในตลาดยุโรปไปแล้วถึง 11% ซึ่งการลงคะแนนเสียงจะมีขึ้นในช่วงปลายเดือน ต.ค. 67 และจะมีผลในเดือน พ.ย. ภาษีนำเข้าจะถูกเก็บในอัตราที่แตกต่างกันไปตามยี่ห้อสูงสุดที่ 37.6% มีค่าเฉลี่ยที่ 20.8% จากเดิมที่เรียกเก็บที่ 10% โดยบริษัทรถยนต์ไฟฟ้าจีนได้เปิดโรงงานผลิตในยุโรปเพื่อหลีกเลี่ยงภาษี แต่ว่ากฎหมายฉบับนี้จะมีผลบังคับใช้เมื่อมีประชากรอย่างน้อย 65% จากสหภาพยุโรป 15 ประเทศลงคะแนนเห็นชอบ ซึ่งจากผลสำรวจมี 11 ประเทศเห็นชอบ 4 ประเทศไม่เห็นชอบ และ 9 ประเทศงดออกเสียง

5 - 9 สิงหาคม 2567



ไทย

นายเศรษฐา ทวีสิน นายกรัฐมนตรี เปิดเผยภายหลังการประชุมคณะรัฐมนตรี (ครม.) ว่า ครม. รับทราบมาตรการกระตุ้นเศรษฐกิจด้วยการท่องเที่ยวระยะเร่งด่วน เพื่อกระตุ้นเศรษฐกิจ โดยใช้งบประมาณ 433.199 ล้านบาท แบ่งเป็นโครงการท่องเที่ยวในแพลตฟอร์มออนไลน์ และโครงการส่งเสริมการท่องเที่ยวกลุ่มจังหวัด ด้วยการจัดกิจกรรมมหกรรมเสน่ห์ไทย เพื่อกระตุ้นเศรษฐกิจทั้งระบบ เนื่องจากปัจจุบันรัฐบาลต้องการกระตุ้นเศรษฐกิจโดยอาศัยกลไกการท่องเที่ยวในช่วงโลว์ซีซั่น

นายสมชาย เลิศลาภวสิน ผู้ช่วยผู้ว่าการสายนโยบายสถาบันการเงินธนาคารแห่งประเทศไทย ระบุว่า การขยายมาตรการช่วยเหลือลูกหนี้ในการผ่อนชำระขั้นต่ำของบัตรเครดิต โดยให้คงอยู่ที่ 8% ออกไปจนถึงสิ้นปี 68 (จากเดิมจะปรับเพิ่มเป็น 10% ตั้งแต่ 1 ม.ค. 68) จะช่วยลดภาระการจ่ายหนี้ และช่วยรักษาสภาพคล่องให้กับครัวเรือนโดยเฉพาะกลุ่มเปราะบาง ทั้งนี้ ลูกหนี้ที่ผ่อนชำระขั้นต่ำมากกว่าหรือเท่ากับ 8% จะได้รับเครดิตเงินคืนเทียบเท่าการลดดอกเบี้ย 0.50% ในช่วงครึ่งแรกของปี 68 (ม.ค.-มิ.ย.68) และอีก 0.25% ในช่วงครึ่งหลังของปี 68 (ก.ค.-ธ.ค.68) โดยลูกหนี้จะได้รับเครดิตเงินคืนทุก 3 เดือน เพื่อจูงใจให้ลูกหนี้ปิดหนี้เร็วขึ้น



ญี่ปุ่น

ดัชนี Nikkei 225 ตลาดหุ้นโตเกียว ปิดตลาดที่ระดับ 31,458.42 จุด เมื่อวันที่ 5 ส.ค. 67 ลดลง 4,451.28 จุด (ลดลง 12.40% (DoD)) เป็นการลดลงระหว่างวันเกิน 4,000 จุด ครั้งแรกในประวัติศาสตร์ และหากพิจารณาในรูป % จะเป็นการลดลงมากที่สุดในรอบ 37 ปี ตั้งแต่ปี 30 โดยตลาดหุ้นโตเกียวต้องดำเนินมาตรการพักการซื้อขายระหว่างวันทั้งในตลาดตราสารทุนและตลาดตราสารอนุพันธ์ โดยปัจจัยลบหลักมาจากข้อมูลแรงงานของสหรัฐที่อ่อนแอส่งผลให้นักลงทุนกังวลเกี่ยวกับภาวะเศรษฐกิจถดถอย



เกาหลีใต้

กระทรวงเกษตร อาหาร และกิจการชนบทของเกาหลีใต้ รายงานการส่งออกอาหารของเกาหลีใต้ระหว่างเดือน ม.ค. - ก.ค. 67 ปรับตัวเพิ่มขึ้น 9.2% (YoY) โดยได้รับปัจจัยสนับสนุนจากการส่งออกบะหมี่กึ่งสำเร็จรูป ซึ่งเพิ่มขึ้นกว่า 34% (YoY) และผลิตภัณฑ์แปรรูปจากข้าว ซึ่งเพิ่มขึ้น 45.7% (YoY) ทั้งนี้ รัฐบาลวางแผนที่จะรักษายอดส่งออกนี้ ด้วยการเปิดตัวแคมเปญการตลาดสำหรับ K - Food และการจัดตั้งศูนย์โลจิสติกส์ในต่างประเทศ

อาเซียนอัปเดต



อินโดนีเซีย

สำนักงานสถิติแห่งชาติอินโดนีเซีย รายงานตัวเลขผลิตภัณฑ์มวลรวมในประเทศ (GDP) ในช่วงไตรมาส 2/67 ขยายตัว 5.05% (YoY) ซึ่งเป็นการขยายตัวที่สูงกว่า 5.00% (YoY) ติดต่อกันเป็นไตรมาสที่ 3 โดยคาดว่าจะได้จากอุปสงค์ในประเทศและการบริโภคภาคครัวเรือนที่ขยายตัว ซึ่งการขยายตัวของ GDP ที่แข็งแกร่งอาจส่งผลให้ธนาคารกลางอินโดนีเซีย ยังคงอัตราดอกเบี้ยไว้เท่าเดิม

มาเลเซีย

มาเลเซียจัดตั้งศูนย์กลางการออกแบบชิปในรัฐ Selangor เพื่อสนับสนุนอุตสาหกรรมเซมิคอนดักเตอร์ โดยคาดว่าจะสามารถเพิ่มขีดความสามารถในการออกแบบชิปที่มีความซับซ้อนและมีมูลค่าสูงขึ้น ทั้งนี้ จะมีการลงทุนอย่างน้อย 5.6 พันล้านดอลลาร์สหรัฐ พร้อมทั้งตั้งเป้าหมายการส่งออกเพิ่มขึ้นอีกเป็น 2 เท่า (ปัจจุบันมาเลเซียเป็นผู้ส่งออกอันดับที่ 6 ของโลก)

สิงคโปร์

Singapore Department of Statistics รายงานยอดค้าปลีกเดือน มิ.ย.67 มูลค่า 3.8 ล้านดอลลาร์สหรัฐ ลดลง 0.6% (YoY) หลังจากที่ดีตัวขึ้น 2.2% (YoY) ในเดือน พ.ค. 67 ทั้งนี้ นักวิเคราะห์โพลสำรวจของสำนักข่าว Bloomberg คาดการณ์ไว้ก่อนหน้านี้ว่า ยอดค้าปลีกของสิงคโปร์ในเดือน มิ.ย. 67 จะปรับตัวเพิ่มขึ้น 3.8% (YoY)

ฟิลิปปินส์

สำนักงานสถิติฟิลิปปินส์ (PSA) รายงานอัตราการว่างงานลดลงจาก 4.1% (YoY) ในเดือน พ.ค. 67 เป็น 3.1% ในเดือน มิ.ย. 67 ซึ่งเป็นอัตราที่ต่ำที่สุดในรอบเกือบ 20 ปี โดยจากการสำรวจของ PSA พบว่า ภาคบริการมีการจ้างงานมากที่สุดถึง 58.7% ของแรงงานทั้งหมด ในขณะที่ภาคการเกษตรและภาคอุตสาหกรรมมีการจ้างงานที่ 19.6% และ 19% ตามลำดับ



กัมพูชา

นายกรัฐมนตรีฮุน มาเนต ของกัมพูชา ได้เปิดงานก่อสร้างคลองพูนันเตโซ ซึ่งเป็นโครงการเมกะโปรเจกต์เพื่อยกระดับการจัดการน้ำ การคมนาคม และการพัฒนาเศรษฐกิจในภูมิภาค เพื่อปรับโครงสร้างพื้นฐานให้ทันสมัยและเสริมสร้างขีดความสามารถทางการเกษตร โดยเป็นคลองที่เชื่อมจากคลองตาแก้วในแม่น้ำโขง จังหวัดกันทาล ลงสู่ทะเล โดยคาดว่าจะใช้เวลา 4 ปี และงบประมาณ 1.7 พันล้านดอลลาร์สหรัฐ



สปป. ลาว

รัฐบาล สปป. ลาว ประกาศระงับการนำเข้ารถยนต์ขนาดเล็ก เช่น รถ SUVs รถตู้ และรถปิคอัพ ที่มีมูลค่ามากกว่า 50,000 ดอลลาร์สหรัฐ เพื่อลดปัญหาการนำเข้า และแก้ปัญหาที่เกี่ยวข้องกับการขาดแคลนเงินตราต่างประเทศ รวมถึงการขาดดุลการค้า ตลอดจนเงินเฟ้อ โดยมาตรการนี้จะมีผลบังคับใช้ตั้งแต่วันที่ 31 ธ.ค. 67 หรือจนกว่าจะมีการเปลี่ยนแปลงมาตรการ



เมียนมา

Myanmar Trade Promotion Organization รายงานว่าในช่วง เม.ย. 67 - มิ.ย. 67 เมียนมามีการส่งออกยางธรรมชาติมากกว่า 62,000 ตัน ซึ่งส่งออกไปจีนมากถึง 70% โดยปีงบประมาณ 67 มีเป้าส่งออก 300,000 ตัน โดยส่งออกไปแล้วกว่า 200,000 ตัน ทั้งนี้ ราคาของเมียนมาขึ้นอยู่กับความต้องการยางและปริมาณยางในตลาดโลก รวมถึงผลผลิตยางในประเทศกลุ่มเอเชียตะวันออกเฉียงใต้



เวียดนาม

กระทรวงเกษตรและพัฒนาชนบท และกระทรวงอุตสาหกรรมและการค้า ระบุว่า กำลังอยู่ระหว่างการร่างแผนจัดตั้ง National Rice Council ซึ่งจะดูแลปัญหาด้านการค้าในอุตสาหกรรมข้าว รวมถึงการสนับสนุนธุรกิจที่เกี่ยวข้อง ทั้งนี้ ในเดือน ม.ค. 67 - ก.ค. 67 เวียดนามส่งออกข้าว 5.18 ล้านตัน (เพิ่มขึ้น 5.8% (YoY)) มีมูลค่า 3.27 พันล้านดอลลาร์สหรัฐ (เพิ่มขึ้น 25.1% (YoY))



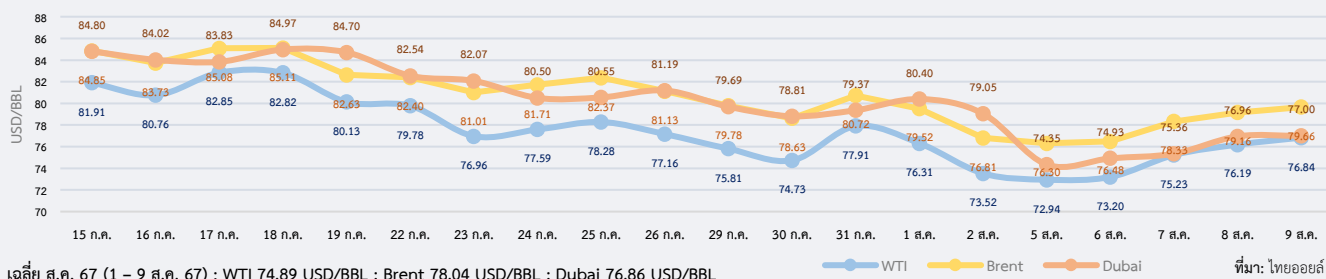
สรุปสถานการณ์ราคาน้ำมันดิบ

ราคาน้ำมันดิบยังอยู่ในระดับต่ำจากความกังวลเกี่ยวกับการเติบโตทางเศรษฐกิจที่อาจกระทบต่ออุปสงค์ อย่างไรก็ตาม ราคาปรับตัวขึ้นจากสถานการณ์ตึงเครียดในตะวันออกกลางที่มีแนวโน้มลุกลามเป็นวงกว้าง ซึ่งอาจกระทบต่อการหยุดชะงักของอุปทานน้ำมันได้ ประกอบกับปริมาณน้ำมันดิบคงคลังสหรัฐฯ ลดลงมากกว่าที่คาด ราคาน้ำมันดิบเวสต์เท็กซัส (WTI) เฉลี่ยประจำสัปดาห์อยู่ที่ 74.88 USD/BBL เปรนธ์ (Brent) เฉลี่ยอยู่ที่ 77.99 USD/BBL และดูไบ (Dubai) เฉลี่ยอยู่ที่ 75.72 USD/BBL ตลาดน้ำมันยังคงมีความกังวลต่อเนื่องเกี่ยวกับการชะลอตัวทางเศรษฐกิจและอุปสงค์ที่อ่อนแอ จากข้อมูลทางเศรษฐกิจของผู้ใช้น้ำมันหลักของโลกทั้งจีนและสหรัฐฯ เมื่อสัปดาห์ก่อน ทำให้ราคายังคงอยู่ภายใต้แรงกดดัน อย่างไรก็ตาม ราคาน้ำมันดิบหวัหวัลดลงเนื่องจากนักลงทุนบางส่วนกังวลว่าสถานการณ์ตึงเครียดในตะวันออกกลางอาจลุกลามเป็นวงกว้างและกระทบต่ออุปทานน้ำมันในภูมิภาคได้ นอกจากนี้ ราคาน้ำมันยังเพิ่มขึ้นหลังจากสำนักงานสารสนเทศด้านพลังงานสหรัฐฯ (EIA) เผยข้อมูลปริมาณน้ำมันดิบคงคลัง ลดลงมากกว่าที่คาด และเป็นการปรับตัวลงติดต่อกันเป็นสัปดาห์ที่ 6 อีกทั้งในช่วงปลายสัปดาห์ ตลาดได้รับแรงหนุนจากข้อมูลอัตราเงินเฟ้อของจีนที่สูงกว่าค่าคาดการณ์ และข้อมูลจำนวนผู้ขอรับสวัสดิการว่างงานของสหรัฐฯ ที่ลดลงมากกว่าที่คาด ช่วยลดความกังวลจากภาวะเศรษฐกิจถดถอยที่อาจเกิดขึ้น

แนวโน้มราคาน้ำมันดิบ 12 – 16 ส.ค. 67

ตลาดน้ำมันดิบมีแนวโน้มฟื้นตัว เนื่องจากความตึงเครียดทางภูมิรัฐศาสตร์ที่ยังมีแนวโน้มขยายวงกว้างและมีความไม่แน่นอนสูง และความกังวลเกี่ยวกับภาวะเศรษฐกิจถดถอยมีแนวโน้มคลี่คลายลง จากดัชนีราคาผู้บริโภค (CPI) ของจีนเดือน ก.ค. ที่เพิ่มขึ้นมากเกินคาด ประกอบกับแนวโน้มการปรับลดอัตราดอกเบี้ยนโยบายของธนาคารกลางสหรัฐฯ (FED) ที่มีความเป็นไปได้สูงว่าจะเกิดขึ้นในเดือน ก.ย. 67 คาดว่าจะช่วยเพิ่มความต้องการใช้น้ำมันในตลาดโลก ทั้งนี้ ต้องติดตามการอ่อนค่าของสกุลเงินดอลลาร์สหรัฐฯ ที่อาจเป็นปัจจัยหนุนตลาดด้วย เนื่องจากสัญญาปริมาณน้ำมันดิบซึ่งกำหนดเป็นดอลลาร์สหรัฐมีราคาถูกลง และน่าดึงดูดใจสำหรับนักลงทุนที่ถือครองสกุลเงินอื่น

ความเคลื่อนไหวราคาน้ำมันดิบ

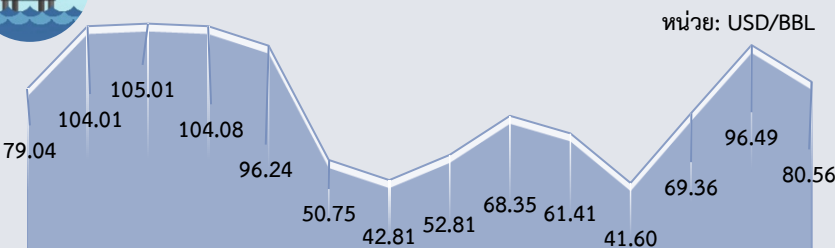


เฉลี่ย ส.ค. 67 (1 – 9 ส.ค. 67) : WTI 74.89 USD/BBL ; Brent 78.04 USD/BBL ; Dubai 76.86 USD/BBL

Dubai	ม.ค.	ก.พ.	มี.ค.	เม.ย.	พ.ค.	มิ.ย.	ก.ค.	ส.ค.	ก.ย.	ต.ค.	พ.ย.	ธ.ค.	เฉลี่ย
2565	83.60	92.10	111.06	103.51	107.68	113.10	103.03	96.35	90.76	90.96	86.07	77.10	96.28
2566	80.23	81.94	78.34	82.98	74.99	74.65	80.30	86.34	92.89	89.61	83.32	77.04	81.89
2567	78.93	80.73	84.00	89.17	84.38	82.70	83.91	76.86*					82.58
YoY	-1.63	-1.47	7.22	7.46	12.52	10.79	4.49	-10.98					0.85

หมายเหตุ: * ราคาเฉลี่ยวันที่ 1 – 9 ส.ค. 67 ที่มา: ธนาคารโลก, ไทยออยล์

ราคาน้ำมันดิบเฉลี่ยรายปี (เฉลี่ย WTI Brent และ Dubai)



2553 2554 2555 2556 2557 2558 2559 2560 2561 2562 2563 2564 2565 2566
ที่มา: ธนาคารโลก, ไทยออยล์ ประมวลผลโดย สนค.

ประมาณการราคาน้ำมันดิบ

Crude Oil	2567	2568
WTI	80.21	81.21
Brent	84.44	85.71

ที่มา: WTI และ Brent (สำนักงานสารสนเทศด้านพลังงานสหรัฐฯ: EIA) ประมาณการ ณ ส.ค. 67

EIA **ปรับลด** ประมาณการราคา WTI และ Brent ปี 67 และ 68 จากการประมาณการเมื่อเดือน ก.ค. 67

ความเคลื่อนไหวของราคาทองคำรายสัปดาห์

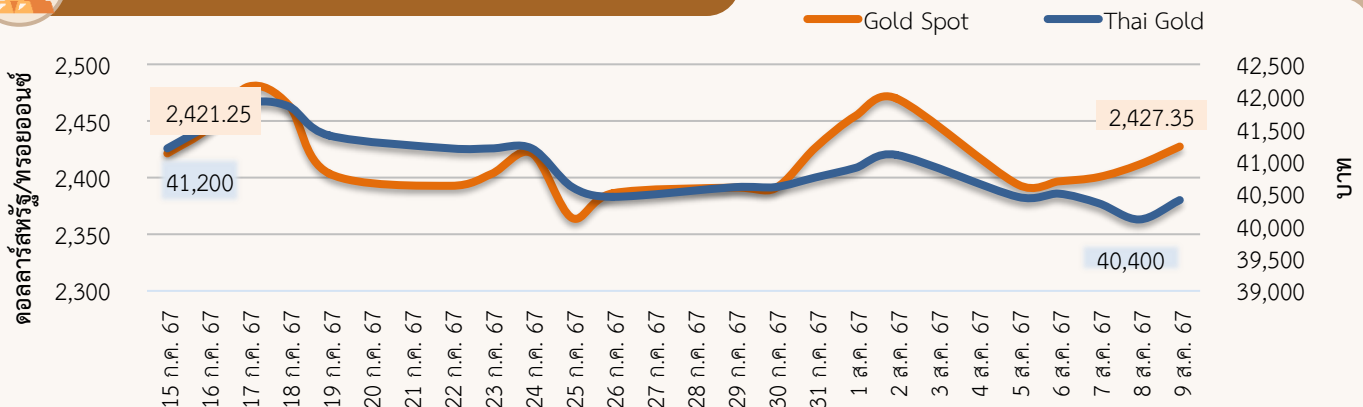
ราคาทองคำลดลง ราคาทองคำโลกเฉลี่ยอยู่ที่ 2,405.93 ดอลลาร์สหรัฐ/ทรอยออนซ์ ลดลงจากสัปดาห์ที่ผ่านมา 0.8% ในขณะที่ราคาทองคำแท่งของไทยเฉลี่ยอยู่ที่ 40,360 บาท ลดลงจากสัปดาห์ที่ผ่านมา 1.1% จากปัจจัยสำคัญ ดังนี้

1) ค่าเงินดอลลาร์สหรัฐแข็งค่า หลังตัวเลขเศรษฐกิจของสหรัฐฯ ปรับตัวดีขึ้น คลายกังวลเศรษฐกิจสหรัฐฯ ถดถอย ธนาคารกลางสหรัฐฯ (FED) สาขาแอตแลนตาเปิดเผยว่า แบบจำลองคาดการณ์ GDPNow ล่าสุด คาดว่า เศรษฐกิจสหรัฐฯ จะขยายตัว 2.9% ในไตรมาส 3 ของปี 67 รวมทั้ง กระทรวงแรงงานสหรัฐฯ รายงานตัวเลขผู้ขอรับสวัสดิการว่างงานในรอบสัปดาห์ที่ผ่านมา (สิ้นสุด ณ วันที่ 3 ส.ค.) อยู่ที่ 233,000 ราย ลดลง 17,000 ราย ทำสถิติปรับลดมากที่สุดในรอบเกือบ 1 ปี ในด้านของผลประกอบการของบริษัทจดทะเบียนในตลาดหุ้นสหรัฐฯ ที่รายงานผลประกอบการไตรมาส 2 ของปี มีผลประกอบการดีกว่าคาดและเกินค่าเฉลี่ยในอดีต เช่น บริษัท Microsoft ที่ดีกว่าคาดการณ์ทั้งรายได้และกำไรสุทธิ อีกทั้ง S&P Global เปิดเผย ดัชนีผู้จัดการฝ่ายจัดซื้อ (PMI) ภาคบริการของสหรัฐฯ อยู่ที่ 55.0 ในเดือน ก.ค. ซึ่งเป็นการขยายตัวต่อเนื่องเดือนที่ 18 โดยได้รับแรงหนุนจากคำสั่งซื้อใหม่และการจ้างงานที่เพิ่มขึ้น ส่งผลให้เงินดอลลาร์สหรัฐแข็งค่าขึ้นในช่วงต้นสัปดาห์ กดดันราคาทองคำ

อย่างไรก็ตาม ราคาทองคำได้ปรับขึ้นในช่วงปลายสัปดาห์ จากการคาดการณ์ว่าในการประชุมคณะกรรมการนโยบายการเงินของ FED ในเดือน ก.ย. 67 นี้ จะมีการปรับลดอัตราดอกเบี้ยนโยบายลงร้อยละ 0.25 - 0.50 ขณะที่สถานการณ์ความขัดแย้งในตะวันออกกลางยังคงตึงเครียดและกังวลว่าจะขยายวงกว้าง

2) คาดการณ์ราคาทองคำโลกในสัปดาห์หน้า จะปรับตัวอยู่ในช่วง 2,370 - 2,440 ดอลลาร์สหรัฐ/ทรอยออนซ์ ปัจจัยที่ควรติดตาม อาทิ สถานการณ์ความขัดแย้งในตะวันออกกลาง ดัชนีราคาผู้ผลิต (PPI) ดัชนีราคาผู้บริโภคพื้นฐาน (Core CPI) และดัชนียอดขายปลีก (Core Retail Sales) ของสหรัฐฯ เดือน ก.ค. เป็นต้น

ความเคลื่อนไหวของราคาทองคำรายวัน



ที่มา: CEIC สมาคมค้าทองคำ YLG group และ ฮิวเซ็งเฮง ประมวลผลโดย สนค.

ความเคลื่อนไหวของราคาทองคำรายเดือน

*ราคาเฉลี่ยตั้งแต่วันที่ 1-9 ส.ค. 67 หน่วย: ดอลลาร์สหรัฐ/ทรอยออนซ์

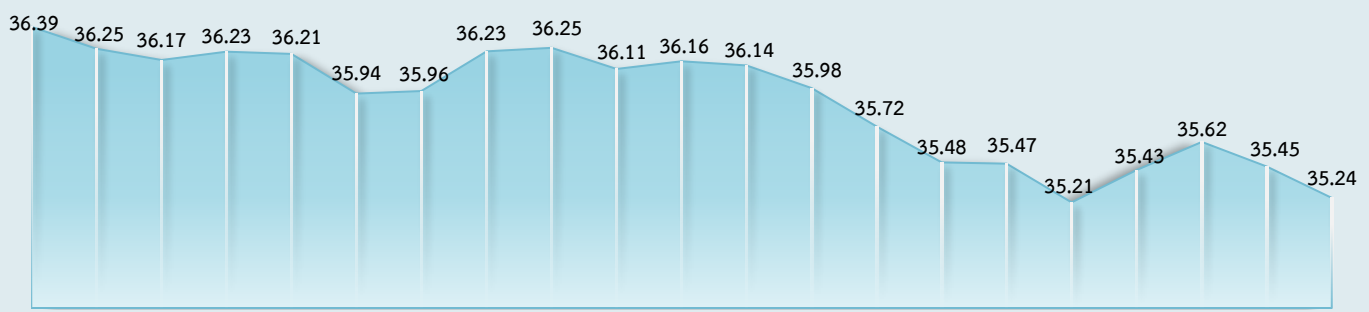
ทองคำโลก	ม.ค.	ก.พ.	มี.ค.	เม.ย.	พ.ค.	มิ.ย.	ก.ค.	ส.ค.	ก.ย.	ต.ค.	พ.ย.	ธ.ค.	เฉลี่ย
2565	1,817	1,856	1,948	1,934	1,848	1,834	1,736	1,766	1,683	1,664	1,726	1,797	1,801
2566	1,899	1,855	1,913	2,000	1,990	1,943	1,949	1,920	1,917	1,913	1,985	2,029	1,943
2567	2,034	2,023	2,158	2,330	2,352	2,326	2,395	2,422*					2,255
%YoY	7.1	9.1	12.8	16.5	18.2	19.7	22.9	26.2					16.1

หน่วย: บาท

ทองคำไทย	ม.ค.	ก.พ.	มี.ค.	เม.ย.	พ.ค.	มิ.ย.	ก.ค.	ส.ค.	ก.ย.	ต.ค.	พ.ย.	ธ.ค.	เฉลี่ย
2565	28,507	28,593	30,489	30,905	30,093	30,295	29,864	29,867	29,439	29,829	29,620	29,493	29,750
2566	29,764	29,835	31,030	32,313	32,157	32,034	31,855	31,735	32,431	32,939	33,232	33,636	31,913
2567	33,789	34,279	36,681	40,514	40,654	40,335	40,900	40,543*					38,462
%YoY	13.5	14.9	18.2	25.4	26.4	25.9	28.4	27.8					20.5



ความเคลื่อนไหวของอัตราแลกเปลี่ยนรายวัน (บาทต่อดอลลาร์สหรัฐ)



20 ก.ค. 11 ก.ค. 12 ก.ค. 15 ก.ค. 16 ก.ค. 17 ก.ค. 18 ก.ค. 19 ก.ค. 23 ก.ค. 24 ก.ค. 25 ก.ค. 26 ก.ค. 30 ก.ค. 31 ก.ค. 1 ส.ค. 2 ส.ค. 5 ส.ค. 6 ส.ค. 7 ส.ค. 8 ส.ค. 9 ส.ค.
ที่มา: ธนาคารแห่งประเทศไทย



ความเคลื่อนไหวในสัปดาห์นี้

เงินบาทยังมีทิศทางแข็งค่า โดยแตะระดับแข็งค่าที่สุดในรอบกว่า 6 เดือนครึ่ง แม้เคลื่อนไหวผันผวนในระหว่างสัปดาห์ ในช่วงต้นสัปดาห์เงินบาทแตะระดับแข็งค่าสุดในรอบ 6 เดือนครึ่ง ที่ระดับ 35.21 บาทต่อดอลลาร์สหรัฐ ตามการอ่อนค่าของเงินดอลลาร์สหรัฐ ภายหลังการเปิดเผยตัวเลขภาคแรงงานของสหรัฐฯ เดือน ก.ค. 67 ที่แย่กว่าคาดการณ์ว่าเป็นปัจจัยกดดันต่อภาวะเศรษฐกิจของสหรัฐฯ และส่งผลให้นักลงทุนคาดการณ์ว่าธนาคารกลางสหรัฐฯ (FED) อาจปรับลดอัตราดอกเบี้ยรุนแรงขึ้นกว่าการคาดการณ์ก่อนหน้านี้ อย่างไรก็ตาม เงินบาทพลิกกลับมาอ่อนค่าในช่วงกลางสัปดาห์ตามปัจจัยสถานการณ์ทางการเมืองในประเทศ ขณะที่เงินดอลลาร์สหรัฐฟื้นตัวขึ้น หลังจากตัวเลขดัชนี ISM ภาคบริการของสหรัฐฯ เพิ่มขึ้นมากกว่าที่ตลาดคาดประกอบกับเจ้าหน้าที่ระดับสูงของ FED ออกมาส่งสัญญาณว่า แม้ FED อาจมีแนวโน้มปรับลดอัตราดอกเบี้ยนโยบายในรอบการประชุมเร็ว ๆ นี้ แต่ความเสี่ยงต่อภาวะเศรษฐกิจถดถอยของสหรัฐฯ ในขณะนี้ ยังอยู่ในระดับต่ำ ทั้งนี้ เงินบาทกลับมาแข็งค่าอีกครั้งในช่วงท้ายสัปดาห์ตามสัญญาณซื้อพันธบัตรไทยของนักลงทุนต่างชาติ ประกอบกับมีแรงหนุนเพิ่มเติมจากรูขุมทรัพย์ทำกำไรทองคำหลังราคาทองคำในตลาดโลกทยอยปรับตัวสูงขึ้น ซึ่งช่วยลดทอนแรงกดดันฝั่งอ่อนค่าจากการกลับมาแข็งค่าขึ้นของเงินดอลลาร์สหรัฐ หลังรายงานยอดผู้ขอรับสวัสดิการการว่างงานครั้งแรกรายสัปดาห์ลดลงมากกว่าคาด ทำให้ตลาดคลายกังวลความเสี่ยงต่อภาวะเศรษฐกิจถดถอยของสหรัฐฯ



แนวโน้มค่าเงินบาท 12 - 16 ส.ค. 67

เงินบาทยังคงมีแนวโน้มผันผวน ตามการคาดการณ์แนวโน้มดอกเบี้ยของ FED ท่ามกลางปัจจัยเสี่ยงทางภูมิรัฐศาสตร์และปัจจัยการเมืองในประเทศ เงินบาทมีแนวโน้มผันผวนตามทิศทางเงินดอลลาร์สหรัฐ เนื่องจากนักลงทุนทยอยปรับลดแนวโน้มการเร่งปรับลดดอกเบี้ยของ FED ลงบางส่วนหลังตัวเลขเศรษฐกิจสหรัฐฯ ออกมาอ่อนแอ อย่างไรก็ตาม ความตึงเครียดในตะวันออกกลางอาจยังเป็นปัจจัยหนุนการปรับตัวเพิ่มขึ้นของราคาทองคำในฐานะสินทรัพย์ปลอดภัย ซึ่งกระตุ้นธุรกรรมขายทำกำไรทองคำและเป็นแรงหนุนการแข็งค่าของเงินบาท อย่างไรก็ตาม เงินบาทยังมีความเสี่ยงจากประเด็นการเมืองในประเทศ ทำให้กระแสเงินทุนจากนักลงทุนต่างชาติอาจมีความผันผวน และนักลงทุนอาจยังไม่รีบกลับเข้ามาซื้อสินทรัพย์ไทย จนกว่าความเสี่ยงทางการเมืองไทยจะคลี่คลายลง ทำให้การแข็งค่าขึ้นของเงินบาทอาจเป็นไปอย่างจำกัด

ปัจจัยสำคัญที่ต้องติดตาม ได้แก่ ทำทีของเจ้าหน้าที่ FED เกี่ยวกับการปรับขึ้นดอกเบี้ย ประเด็นการเมืองในประเทศ และทิศทางเงินทุนจากต่างชาติ ข้อมูลเศรษฐกิจสหรัฐฯ ที่สำคัญ อาทิ ดัชนีราคาผู้ผลิต ดัชนีราคาผู้บริโภค ยอดค้าปลีก ข้อมูลการเริ่มสร้างบ้านเดือน ก.ค. 67 และยอดผู้ขอรับสวัสดิการว่างงานรายสัปดาห์ ปัจจัยเศรษฐกิจต่างประเทศอื่น ๆ อาทิ GDP ไตรมาส 2/67 ของยุโรป จีน อังกฤษ และญี่ปุ่น ผลผลิตภาคอุตสาหกรรมเดือน มิ.ย. 67 ของยุโรปและจีน ยอดค้าปลีก ผลผลิตภาคอุตสาหกรรมเดือน ก.ค. 67 ของจีน

ความเคลื่อนไหวของอัตราแลกเปลี่ยนรายเดือน

	ม.ค.	ก.พ.	มี.ค.	เม.ย.	พ.ค.	มิ.ย.	ก.ค.	ส.ค.	ก.ย.	ต.ค.	พ.ย.	ธ.ค.	เฉลี่ย
2565	33.24	32.67	33.25	33.82	34.42	34.97	36.34	35.88	37.04	37.92	36.43	34.80	35.07
2566	33.22	34.01	34.50	34.28	34.25	34.92	34.63	35.05	35.85	36.52	35.47	34.98	34.81
2567	35.19	35.86	35.95	36.79	36.64	36.70	36.30	35.42*					36.11
%YoY	5.90	5.46	4.21	7.30	6.96	5.10	4.82	1.05					3.73

หมายเหตุ: *ราคาเฉลี่ยตั้งแต่วันที่ 1 - 9 ส.ค. 67 ที่มา: ธนาคารแห่งประเทศไทย